
 CEU <i>Escuela Internacional de Doctorado</i>	LISTADO DE EVIDENCIAS E INDICADORES	PROGRAMA DE DOCTORADO DERECHO Y ECONOMÍA
EVOLUCIÓN DE LOS PRINCIPALES INDICADORES DEL PROGRAMA DE DOCTORADO		

Evolución global de los principales indicadores del programa de doctorado


INDICADORES ACADÉMICOS	Curso 2014-2015	Curso 2015-2016	Curso 2016-2017	Enlace a Información complementaria
Oferta de plazas	28	28	28	
Demanda	90	105	91	
Estudiantes matriculados de nuevo ingreso	26	45	39	
Número total de estudiantes matriculados	26	63	99	
Porcentaje de estudiantes procedentes de otras universidades	0	0	0	
Porcentaje (n) de estudiantes matriculados a tiempo parcial	65,4%	58,7%	55%	
Porcentaje de estudiantes según requerimientos de acceso	100%	100%	100%	
Porcentaje de estudiantes en la línea de investigación 1	53,8%	52,4%	49%	
Porcentaje de estudiantes en la línea de investigación 2	15,4%	28,6%	27,6%	
Porcentaje de estudiantes en la línea de investigación 3	30,8%	19%	23,4%	
Número de tesis defendidas a tiempo completo	-	-	2	
Porcentaje de tesis con la calificación de cum laude	-	-	50%	
Porcentaje de doctores y doctoras con mención internacional	-	-	0%	
Porcentaje de doctores y doctoras con tesis en régimen de cotutela internacional	-	-	0%	
Porcentaje de doctores y doctoras con mención industrial	-	-	0%	

 CEU <i>Escuela Internacional de Doctorado</i>	LISTADO DE EVIDENCIAS E INDICADORES	PROGRAMA DE DOCTORADO DERECHO Y ECONOMÍA
EVOLUCIÓN DE LOS PRINCIPALES INDICADORES DEL PROGRAMA DE DOCTORADO		

Evolución de los principales indicadores del programa de doctorado

Universidad CEU-San Pablo


INDICADORES ACADÉMICOS	Curso 2014-2015	Curso 2015-2016	Curso 2016-2017	Enlace a Información complementaria
Oferta de plazas	12	12	12	
Demanda	66	78	68	
Estudiantes matriculados de nuevo ingreso	22	32	27	
Número total de estudiantes matriculados	22	47	71	
Porcentaje de estudiantes procedentes de otras universidades	0	0	0	
Porcentaje (n) de estudiantes matriculados a tiempo parcial	63,6%	63,2%	53,5%	
Porcentaje de estudiantes según requerimientos de acceso	100%	100%	100%	
Porcentaje de estudiantes en la línea de investigación 1	50,0%	51,1%	43,7%	
Porcentaje de estudiantes en la línea de investigación 2	18,1%	27,6%	31,0%	
Porcentaje de estudiantes en la línea de investigación 3	31,8%	21,3%	25,3%	
Número de tesis defendidas a tiempo completo	-	-	2	
Porcentaje de tesis con la calificación de cum laude	-	-	50%	
Porcentaje de doctores y doctoras con mención internacional	-	-	0%	
Porcentaje de doctores y doctoras con tesis en régimen de cotutela internacional	-	-	0%	
Porcentaje de doctores y doctoras con mención industrial	-	-	0%	

 CEU <i>Escuela Internacional de Doctorado</i>	LISTADO DE EVIDENCIAS E INDICADORES	PROGRAMA DE DOCTORADO DERECHO Y ECONOMÍA
EVOLUCIÓN DE LOS PRINCIPALES INDICADORES DEL PROGRAMA DE DOCTORADO		

Evolución de los principales indicadores del programa de doctorado

Universidad CEU-Cardenal Herrera


INDICADORES ACADÉMICOS	Curso 2014-2015	Curso 2015-2016	Curso 2016-2017	Enlace a Información complementaria
Oferta de plazas	10	10	10	
Demanda	13	10	10	
Estudiantes matriculados de nuevo ingreso	4	3	2	
Número total de estudiantes matriculados	4	6	8	
Porcentaje de estudiantes procedentes de otras universidades	0	0	0	
Porcentaje (n) de estudiantes matriculados a tiempo parcial	75,0%	33,3%	37,5%	
Porcentaje de estudiantes según requerimientos de acceso	100%	100%	100%	
Porcentaje de estudiantes en la línea de investigación 1	75,0%	66,7%	50,0%	
Porcentaje de estudiantes en la línea de investigación 2	0,0%	0,0%	12,5%	
Porcentaje de estudiantes en la línea de investigación 3	25,0%	33,3%	37,5,5%	
Número de tesis defendidas a tiempo completo	-	-	-	
Porcentaje de tesis con la calificación de cum laude	-	-	-	
Porcentaje de doctores y doctoras con mención internacional	-	-	-	
Porcentaje de doctores y doctoras con tesis en régimen de cotutela internacional	-	-	-	
Porcentaje de doctores y doctoras con mención industrial	-	-	-	

 CEU <i>Escuela Internacional de Doctorado</i>	LISTADO DE EVIDENCIAS E INDICADORES	PROGRAMA DE DOCTORADO DERECHO Y ECONOMÍA
EVOLUCIÓN DE LOS PRINCIPALES INDICADORES DEL PROGRAMA DE DOCTORADO		

Evolución de los principales indicadores del programa de doctorado

Universitat CEU-Abat Oliba

INDICADORES ACADÉMICOS	Curso 2014-2015	Curso 2015-2016	Curso 2016-2017	Enlace a Información complementaria
Oferta de plazas	6	6	6	
Demanda	11	17	13	
Estudiantes matriculados de nuevo ingreso	0	10	10	
Número total de estudiantes matriculados	0	10	19	
Porcentaje de estudiantes procedentes de otras universidades	0	0	0	
Porcentaje (n) de estudiantes matriculados a tiempo parcial	0,0%	100%	68,4%	
Porcentaje de estudiantes según requerimientos de acceso	100%	100%	100%	
Porcentaje de estudiantes en la línea de investigación 1	0,0%	50,0%	68,4%	
Porcentaje de estudiantes en la línea de investigación 2	0,0%	50,0%	21,0%	
Porcentaje de estudiantes en la línea de investigación 3	0,0%	0,0%	10,5%	
Número de tesis defendidas a tiempo completo	-	-	-	
Porcentaje de tesis con la calificación de cum laude	-	-	-	
Porcentaje de doctores y doctoras con mención internacional	-	-	-	
Porcentaje de doctores y doctoras con tesis en régimen de cotutela internacional	-	-	-	

 CEU <i>Escuela Internacional de Doctorado</i>	LISTADO DE EVIDENCIAS E INDICADORES	PROGRAMA DE DOCTORADO DERECHO Y ECONOMÍA
EVOLUCIÓN DE LOS PRINCIPALES INDICADORES DEL PROGRAMA DE DOCTORADO		

Porcentaje de doctores y doctoras con mención industrial	-	-	-	
---	---	---	---	--